



Bénéficiaire du service VGV (voir p. 203) :

 Oui Non

DE NOVEMBRE À MARS

AVRIL

DE MAI À AOÛT

SEPTEMBRE, OCTOBRE

J+5

J+6

J+7

J+6

N° client : Référence client : Date de commande :

Coordonnées société :
 Nom :
 Code postal : Ville :
 Tél. :
 E-mail :
 Contact en cas de cotes manquantes :

Adresse de livraison :
 Nom :
 Adresse :
 Code postal : Ville :
 Tél. (personne à contacter) :
 Accès : Semi-remorque Porteur Autre :
 Remplir le guide d'accessibilité affrètement, p. 147.
 Retrait en agence : Languedoc Aquitaine Ouest
 Rhône-Alpes Pays Basque PACA

 Piscine neuve Piscine existante : pour éviter une nouvelle prise de cotes, merci de préciser le n° de facture, de commande ou de BL du volet d'origine :

Si toutes les informations ne sont pas remplies, votre commande ne pourra pas être validée et donc mise en production dans les délais annoncés.

VERSION
 Électrique Solaire
GESTION DE COMMANDE
 Wi-Key Bouton à clé
OPTIONS
Coffret Stop Sel (uniquement pour la version électrique) Oui Non

Interrupteur automatique Oui Non

Fixation murale (1 borne du coté moteur, 1 fixation murale du coté libre) Oui Non

Émetteur Wi-Key supplémentaire Oui Non

Si oui, précisez le nombre (3 max.) :

Coffret récepteur Wi-Key déporté Oui Non

(pour volet à partir de 6,00 x 22,00 ou 7,00 x 15,50 m)

TABLIER**Lames 84 PVC opaques**

Prendre les lames 69 PVC opaques si votre bassin est d'une largeur supérieure à 5,05 m.

 Blanc Gris

Lames polycarbonate solaires - 69 mm (incompatibles avec un traitement au brome)

 Noir cristal Argenté Noir absolu Bleu cristal* Cristal* Brun cristal* Vert cristal*

 Je souhaite qu'un capuchon sur 3 ne soit pas posé en usine : Côté AD Côté BC

Par défaut, tous les capuchons seront posés.

Délai supplémentaire pour les lames de plus de 6 m. *Délai supplémentaire.

Lames 69 PVC opaques
 Blanc Beige Gris Bleu*

 Je souhaite qu'un capuchon sur 3 ne soit pas posé en usine : Côté AD Côté BC

Par défaut, tous les capuchons seront posés.

Délai supplémentaire pour les lames de plus de 6 m. *Délai supplémentaire.

ESCALIER OU DÉCOUPE TABLIER
 Escalier roman Escalier droit Escalier trapèze Découpe tablier (joindre un plan)
KIT D'ACCROCHAGE **Pushlock**
 Blanc Beige Gris Gris foncé Bleu Vert argile

 Quicklock + Outil (uniquement pour les lames 69 PVC opaques et polycarbonate solaires)

 Blanc Beige Gris

 Passesangle blanc (uniquement pour les lames 69 PVC opaques et polycarbonate solaires)

 Pitons margelles béton Pitons margelles bois
Fixation :
 À sceller

 Chevillée

 Cavalier

 Cavalier haut (uniquement Pushlock)
VOILE D'HIVERNAGE / VOILE DE PROTECTION
Ivernée : Oui Compléter le bon de commande p. 185. Non

Ivernée Plus : Oui Compléter le bon de commande p. 185. Non



N° client :	Référence client :	Date de commande :	Société :
-------------	--------------------	--------------------	-----------

TYPE DE CONSTRUCTION

Coque polyester
 - Marque :
 - Modèle :

Béton Résine Bois
 Parpaing polystyrène Tôle

ÉTANCHÉITÉ

Liner* Membrane armée
 Carrelage Enduit
 Autre :

* Un rayon de 5 cm sera réalisé sur votre tablier

BASSIN

Diagonales
 Diagonale AC = cm
 Diagonale BD = cm

Débordement

Oui (1 tous les 4 m sur les longueurs par défaut) sur AB BC CD AD
 Non
 Coffret Infinity (nous vous préconisons les kits d'accrochage Pushlock version cavalier)

INFO Pour un bassin à débordement les kits d'accrochage seront livrés en inox brut.

skimmer : Indiquer les positions exactes des skimmers.

: Indiquer les positions des kits d'accrochage déjà installés.

Pour répondre à la norme de sécurité NF P90-308, les kits d'accrochage doivent être installés conformément à nos préconisations présentes dans les notices. Le positionnement des kits d'accrochage sera déterminé par CF group suivant la configuration de votre bassin. Un plan détaillé vous sera transmis lors de la livraison de votre tablier.

Pour la conformité à l'ensemble de la Norme NF P90-308, il est indispensable que tous les éléments constituant cette couverture de sécurité (mécanique, lames, motorisation...) proviennent de chez CF group. Dans le cas contraire, nous ne serons pas en mesure de vous délivrer ce certificat.

Limites d'utilisation : les volets DEL sur bassins à débordement ne peuvent être conformes que si le bassin est équipé d'un dispositif type coffret Infinity d'abaissement automatique du niveau d'eau d'au moins 2 cm lorsque le volet est fermé sur le bassin.

À ce jour les volets DEL comportant une forme amovible sur un escalier latéral ne sont pas conformes à la norme NF P90-308. Sauf indication contraire du fabricant de l'alarme, les alarmes par immersion ne sont pas compatibles avec les volets DEL.

COTE ENTRE BORNES

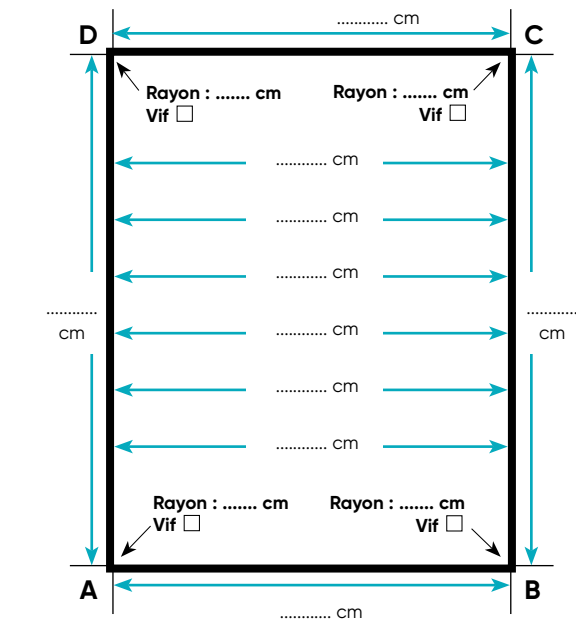
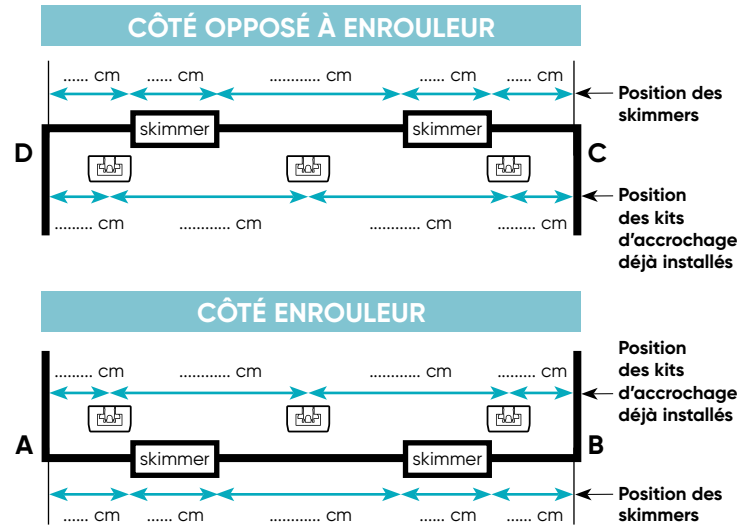
Largeur bassin	Version	Cote entre bornes maxi
2 m	Électrique ou Solaire	2,35 m
2,50 m		2,85 m
3 m		3,35 m
3,50 m		3,85 m
4 m		4,35 m
4,50 m		4,85 m
5 m		5,35 m
6 m		6,25 m
7 m	7,25 m	
8 m	Électrique	8,20 m
9 m		9,20 m
10 m		10,20 m

! COTES AVEC ÉTANCHÉITÉ POSÉE À PRENDRE À LA LIGNE D'EAU

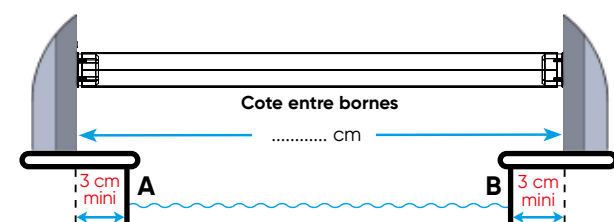
Épaisseur skimmers
 À l'aplomb En saillie de cm

Skimmers sur les largeurs : les positionner sur le schéma
Skimmers sur les longueurs : BC AD

Escalier (voir page 144)



i CÔTÉ MÂT / ENROULEUR = AB



Cote entre bornes mini = largeur bassin [AB] + 6 cm



Nom de la société :	Référence client :
---------------------	--------------------

INFO

Pour nous permettre de vous livrer avec un maximum d'efficacité, nous vous demandons de remplir ce questionnaire avec la plus grande vigilance. Nous déclinons toute responsabilité en cas d'inaccessibilité au lieu de livraison souhaité suivant les indications fournies par vos soins. Toute nouvelle livraison vous sera facturée. Merci de votre compréhension.



MATÉRIEL COMMANDÉ			
<input type="checkbox"/> Volet	<input type="checkbox"/> Couverture à barres	<input type="checkbox"/> Ultima Cover	<input type="checkbox"/> Couverture isotherme (plus de 4,50 m)
<input type="checkbox"/> Piscines hors-sol			
PANNEAUX DE SIGNALISATION SUR LA ROUTE QUI MÈNE AU LIEU DE LIVRAISON SOUHAITÉ			
	Avez-vous déjà vu ce type de panneau de signalisation sur la route qui conduit au lieu de livraison souhaité ?		
3,5T			
<input type="checkbox"/> Oui	Si oui, précisez lequel :		
<input type="checkbox"/> Non			
ACCÈS AU LIEU DE LIVRAISON SOUHAITÉ : TYPES DE VÉHICULES SUSCEPTIBLES DE PASSER			
Ci-dessous, différents types de véhicules. Précisez lesquels sont susceptibles de passer devant le lieu de livraison souhaité.			
Porteur + remorque (38 tonnes) :	Semi-remorque (38 tonnes) :	Petit porteur (19 tonnes) :	Petit camion (< 6 tonnes) :
<input type="checkbox"/> Oui <input type="checkbox"/> Non	<input type="checkbox"/> Oui <input type="checkbox"/> Non	<input type="checkbox"/> Oui <input type="checkbox"/> Non	<input type="checkbox"/> Oui <input type="checkbox"/> Non
Camion poubelles :	Camion béton :	Camion fioul :	Camionnette :
<input type="checkbox"/> Oui <input type="checkbox"/> Non	<input type="checkbox"/> Oui <input type="checkbox"/> Non	<input type="checkbox"/> Oui <input type="checkbox"/> Non	<input type="checkbox"/> Oui <input type="checkbox"/> Non
GABARIT DE PASSAGE DE CAMION : PRÉCISIONS			
Attention au gabarit de passage du camion : êtes-vous dans l'un des cas illustrés ci-dessous ?			
Fils électriques : <input type="checkbox"/> Oui <input type="checkbox"/> Non	Branches basses : <input type="checkbox"/> Oui <input type="checkbox"/> Non	Angles de rue : <input type="checkbox"/> Oui <input type="checkbox"/> Non	
AUTRES INDICATIONS, PRÉCISEZ			



N° client : Référence client : Date de commande :

<p>Coordonnées société :</p> <p>Nom :</p> <p>Code postal : Ville :</p> <p>Tél. :</p> <p>E-mail :</p> <p>Contact en cas de cotes manquantes :</p>	<p>Adresse de livraison :</p> <p>Nom :</p> <p>Adresse :</p> <p>Code postal : Ville :</p> <p>Tél. (personne à contacter) :</p> <p>Retrait en agence : <input type="radio"/> Languedoc <input type="radio"/> Aquitaine <input type="radio"/> Ouest <input type="radio"/> Rhône-Alpes <input type="radio"/> Pays Basque <input type="radio"/> PACA</p>
---	---

Piscine neuve Piscine existante : pour éviter une nouvelle prise de cotes, merci de préciser le n° de facture, de commande ou de BL de la couverture d'origine :

Attention, les couvertures Ivernéa et Ivernéa Plus ne sont pas compatibles avec un tablier de lames PVC solaires.

TABLIER POUR VOILET :

Immergé (caillebotis hors d'eau) Immergé (caillebotis immergés) Hors-sol (sans habillage) Hors-sol (avec habillage)

GAMME / COLORIS

Ivernéa :

Vert Bleu Beige Gris

Ivernéa plus :

Ivernéa plus

DIMENSIONS DU BASSIN
 (si volet immergé caillebotis hors d'eau, mettre dimension hors coffre volet)

Longueur : cm

Largeur : cm

Dimension du niveau d'eau sous margelle

Moins de 3 cm => pas possible
 De 3 à 6 cm
 Plus de 6 cm



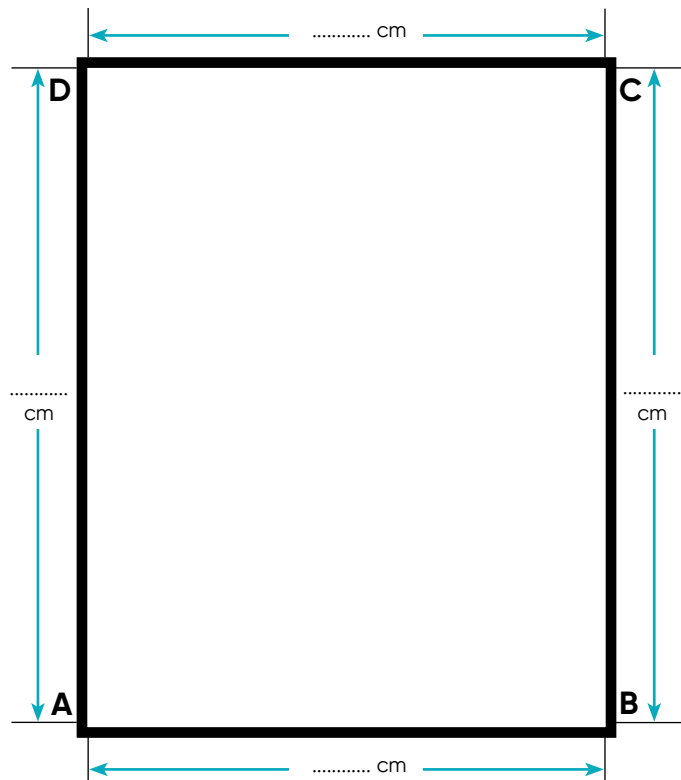
Diagonales

Diagonale AC = cm
 Diagonale BD = cm



RAYONS

A = cm
 B = cm
 C = cm
 D = cm



ESCALIER

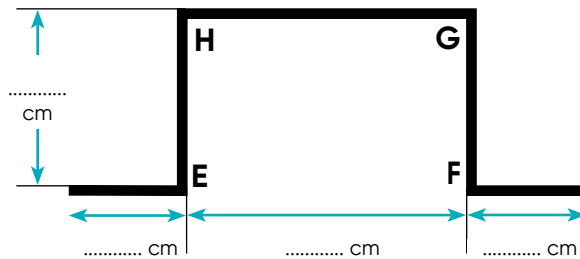
Oui Non

FORME :

Droit Roman

Indiquez la position de l'escalier :

Sur la largeur AB Sur la largeur CD
 Sur la longueur AD Sur la longueur BC



BLOC DE FILTRATION / DÉCOUPE

Oui (fournir un plan) Non

ACCROCHAGE

Sandowclip

OPTION

Sandowclip(s) supplémentaire(s) : qté :
 recommandé pour les régions venteuses.
 Ancrages supplémentaires pour région venteuse : qté :

